

DOGE



 enofrigo®

# DOGE

## Il buffet **brillante** che mette luce il buon gusto

Finiture uniche e preziosamente artigianali sono lo scrigno di una tecnologia avanzata che si manifesta ancor più nella calotta "one-touch" immersa in un ambiente integralmente di acciaio con illuminatori LED. Funzionalità ed estetica sintetizzate in un oggetto dai dettagli attentamente studiati.

Emozioni tattili e visive che rendono la ristorazione veloce un'esperienza elegante, raffinata e personale.



**ALL  
ROUND  
VISIBILITY**



**EASY  
CONFIGURATION**

## The **brilliant** buffet that brings good taste to light

Finiture uniche e preziosamente artigianali sono lo scrigno di una tecnologia avanzata che si manifesta ancor più nella calotta "one-touch" immersa in un ambiente integralmente di acciaio con illuminatori LED. Funzionalità ed estetica sintetizzate in un oggetto dai dettagli attentamente studiati.

Emozioni tattili e visive che rendono la ristorazione veloce un'esperienza elegante, raffinata e personale.

## Le buffet **lumineux** révélateur du bon goût

Finiture uniche e preziosamente artigianali sono lo scrigno di una tecnologia avanzata che si manifesta ancor più nella calotta "one-touch" immersa in un ambiente integralmente di acciaio con illuminatori LED. Funzionalità ed estetica sintetizzate in un oggetto dai dettagli attentamente studiati.

Emozioni tattili e visive che rendono la ristorazione veloce un'esperienza elegante, raffinata e personale.







EASY  
TECH



# DOGE

Visibilità a 360°  
All-round visibility  
Visibilité à 360°





ALL  
ROUND  
VISIBILITY



Food Service

### Visibilità a 360°

Doge è un sistema composto: versioni ad isola, servito, wall, anche con calotta apribile o saliscendi in vetro, cui si aggiungono componenti neutri che possono soddisfare le diverse esigenze funzionali e ridefinire la composizione dell'ambiente secondo le più contemporanee forme del design.

### All-round visibility

Doge is a composite system: island and wall with sliding up- and-down glass upperstructures, as well as neutral elements that can meet different functional requirements and redefine the composition of the environment according to the most contemporary forms of design.

### Visibilité à 360°

Doge est un système composite: versions îlot, service, mural, également avec calotte ouvrable ou à coulisse verticale, en verre, auxquels s'ajoutent des composants neutres pour satisfaire les diverses exigences fonctionnelles et apporter à l'environnement une nouvelle composition aux formes les plus contemporaines du design.



# DOGE

Singolo o in linea? Easy!  
Single or in line? Easy!  
Individuel ou en ligne? Facile!

Grande flessibilità e versatilità caratterizzano il modello DOGE utilizzabile come mobile singolo o in serie. Dotato di ruote, è facilmente mobile favorendo così la facile creazione di una linea e semplificando le operazioni di pulizia. La disponibilità di elementi ad angolo consente, inoltre, di realizzare combinazioni più articolate per soddisfare differenti esigenze d'uso in ogni tipo di spazio.

The DOGE model is characterised by great flexibility and versatility and can be installed as a single cabinet or in series. Its wheels make it easy to move, arrange in line and clean. The availability of corner elements also lets you form more complex configurations to satisfy different needs in spaces of all shapes.

Le modèle DOGE se caractérise par une flexibilité accrue et une grande polyvalence. Il peut être utilisé comme meuble individuel ou en série. Doté de roulettes, il se déplace facilement et permet de créer une ligne sans encombre, en simplifiant aussi les opérations de nettoyage. La disponibilité d'éléments d'angle permet en outre de réaliser des combinaisons plus complexes pour satisfaire les différentes exigences d'utilisation dans tout type d'espace.





EASY  
CONFIGURATION



Food Service



### Cornice dei piani in Quarzo

Le cornici dei piani sono realizzati con uno speciale composto in agglomerato di quarzo ad alta purezza e una minima parte di resina legante completamente atossica. Il quarzo è uno dei minerali più duri al mondo, e conserva la resistenza, la durezza e la durata della roccia madre da cui deriva.

### Quartz top Frame

The quartz-resin agglomerate top frames are realised with special high-quality quartz and a minimum percentage of totally atoxic resin. Quartz is one of the hardest material in the world and remains resistant and hard even after being cut from the mother stone.

### Quartz plan cadre

Les cadres sont produits avec un composé de quartz de haute pureté et une petite partie de résine liante atoxique. Le quartz est un des minéraux le plus dur du monde et il conserve la résistance, la dureté et la durée de la roche dont il dérive.





EASY  
TECH

### Calotta One-Touch\*

Le chiusure superiori sono realizzate con cristalli in vetro temperato infrangibile e dotate di un sistema di sollevamento/abbassamento "one touch", scorrevole su cuscinetti e guide laterali, che può essere azionato con un solo dito.

### One-Touch\* system

The closing canopies are made of tempered crystals and equipped with an "one touch" up and down system, on slideways with bearings, that can be operated with one finger only!

### Fermeture One-Touch\*

Les fermetures supérieures sont réalisées en cristaux de verre trempé incassable et dotées d'un système de relevage/fermeture "one touch", coulissant sur des paliers à billes, qui peut être actionné d'un seul doigt.



\* Doge Isola,  
Doge Wall

### Illuminazione a LED

Il piano dell'isola viene illuminato da luci a led per mantenere inalterata la temperatura del cibo e favorire la migliore visibilità dei prodotti.

### LED illumination

The worktop is illuminated by LED lighting to keep food at the right temperature and ensure perfect visibility.

### Éclairage à LED

Le plan de l'îlot est éclairé par des lumières à LED afin de ne pas altérer la température des aliments et optimiser la visibilité des produits.



Rovere chiaro  
Pale oak  
Chêne clair



Wengé RM  
Wengé RM  
Wengé RM



### Temperature

La refrigerazione statica o ventilata permette di scegliere la temperatura da 0°C a +7°C per ciascun modulo.

I piani HOT realizzati in Ceramic Glass, materiale resistente e facile da pulire, raggiungono temperature fino a +80°C.

### Temperature

The temperature settings in this unit range from 0°C to +7°C, which can be set easily by the operator for each module.

Hot surfaces in ceramic glass, a tough and easy-to-clean material, reach temperatures up to +80°C.

### Temperature

Le froid ventilé permet de choisir une configuration de température intérieure préférentielle. Réglages de 0°C à +7°C pour chaque module. Les plans HOT réalisés en vitrocéramique, un matériau résistant et facile à nettoyer, atteignent des températures allant jusqu'à +80°C.

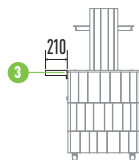
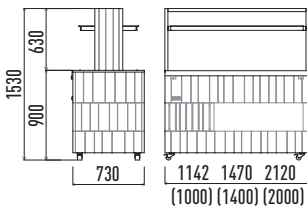
# DOGE Isola

- Struttura in legno
- Top in agglomerato di quarzo ad alta purezza
- Vasche in acciaio inox AISI 304 o piani in quarzo o ceramic glass
- Vetri in cristallo temperato
- Controllo digitale della temperatura in vasca
- Ruote piroettanti
- Salita/discesa calotta one-touch
- Colori disponibili: rovere chiaro, wengè

- Wooden structure
- High-quality quartz-resin agglomerate tops
- Wells in AISI 304 stainless steel or quartz-resin agglomerate refrigerating tops or ceramic glass
- Tempered crystal glass
- Digital control of well temperature
- Swivel wheels
- One-touch lid raising and lowering system
- Colours available: pale oak, wengè

- Structure en bois
- Plan en agglomérat de quartz extra pur
- Cuves en acier inox AISI 304 ou plans froid en agglomérat ou ceramic glass
- Vitrage en verre trempé
- Contrôle digital de la température dans la cuve
- Roulettes pivotantes
- Calotte one-touch à coulisse verticale
- Coloris disponibles: chêne clair, wengé


A1DOGEIRF14P/W



OPTIONAL  
pag. 110

Technical Data  
pag. 178

Top Quarzo  
Quartz-resin Top  
(QPC)



Top Quarzo  
Quartz-resin Top  
(QPRF, QNE)

T.A. 25°C - U.R. 60%

+2° +7° 	DOGE ISOLA 1000 RF		A1DOGEIRF10P/*
	DOGE ISOLA 1400 RF		A1DOGEIRF14P/*
	DOGE ISOLA 2000 RF		A1DOGEIRF20P/*
0° +3° 	DOGE ISOLA 1000 RF VT		A1DOGEIVTRF10P/*
	DOGE ISOLA 1400 RF VT		A1DOGEIVTRF14P/*
	DOGE ISOLA 2000 RF VT		A1DOGEIVTRF20P/*
0° +4° 	DOGE ISOLA 1000 PRF		A1DOGEIPRF10P/*
	DOGE ISOLA 1400 PRF		A1DOGEIPRF14P/*
	DOGE ISOLA 2000 PRF		A1DOGEIPRF20P/*
	DOGE ISOLA 1000 BM		A1DOGEIBM10/*
	DOGE ISOLA 1400 BM		A1DOGEIBM14/*
	DOGE ISOLA 1400 BM 3F		A1DOGEIBM143F/*
	DOGE ISOLA 2000 BM		A1DOGEIBM20/*
	DOGE ISOLA 2000 BM 3F		A1DOGEIBM203F/*

0° +4° 	DOGE ISOLA 1000 QPRF		A1DOGEIQPRF10P/*
	DOGE ISOLA 1400 QPRF		A1DOGEIQPRF14P/*
	DOGE ISOLA 2000 QPRF		A1DOGEIQPRF20P/*
	DOGE ISOLA 1000 QPC		A1DOGEIQPC10/*
	DOGE ISOLA 1400 QPC		A1DOGEIQPC14/*
	DOGE ISOLA 2000 QPC		A1DOGEIQPC20/*
	DOGE ISOLA 1000 QNE		A1DOGEIQNE10/*
	DOGE ISOLA 1400 QNE		A1DOGEIQNE14/*
	DOGE ISOLA 2000 QNE		A1DOGEIQNE20/*

# DOGE Isola SVT Fissa

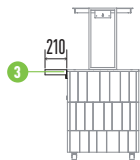
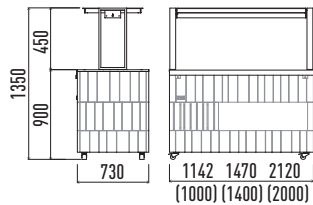


- Struttura in legno
  - Top in agglomerato di quarzo ad alta purezza
  - Vasche in acciaio inox AISI 304 o piani in quarzo o ceramic glass
  - Sovrastuttura fissa
  - Vetri in cristallo temperato
  - Controllo digitale della temperatura in vasca
  - Ruote piroettanti
  - Colori disponibili: rovere chiaro, wengè
- Wooden structure
  - High-quality quartz-resin agglomerate tops
  - Wells in AISI 304 stainless steel or quartz-resin agglomerate refrigerating tops or ceramic glass
  - Fixed upperstructure
  - Tempered crystal glass
  - Digital control of well temperature
  - Swivel wheels
  - Colours available: pale oak, wengè
- Structure en bois
  - Plan en agglomérat de quartz extra pur
  - Cuves en acier inox AISI 304 ou plans froid en agglomérat ou ceramic glass
  - Pare-haleine fixe
  - Vitrage en verre trempé
  - Contrôle digital de la température dans la cuve
  - Roulettes pivotantes
  - Coloris disponibles: chêne clair, wengé

A1DOGEFRF14P/C



Food Service



OPTIONAL  
pag. 110

Technical Data  
pag. 178-180

Top Quarzo  
Quartz-resin Top  
(QPC)



Top Quarzo  
Quartz-resin Top  
(QPRF, QNE)

T.A. 25°C - U.R. 60%

+2° +7°	DOGE ISOLA SVT FISSA 1000 RF	3-1/1	A1DOGEFRF10P/*
	DOGE ISOLA SVT FISSA 1400 RF	4-1/1	A1DOGEFRF14P/*
	DOGE ISOLA SVT FISSA 2000 RF	6-1/1	A1DOGEFRF20P/*
0° +3°	DOGE ISOLA SVT FISSA 1000 RF VT	3-1/1	A1DOGEFVTRF10P/*
	DOGE ISOLA SVT FISSA 1400 RF VT	4-1/1	A1DOGEFVTRF14P/*
	DOGE ISOLA SVT FISSA 2000 RF VT	6-1/1	A1DOGEFVTRF20P/*
0° +4°	DOGE ISOLA SVT FISSA 1000 PRF	3-1/1	A1DOGEFPRF10P/*
	DOGE ISOLA SVT FISSA 1400 PRF	4-1/1	A1DOGEFPRF14P/*
	DOGE ISOLA SVT FISSA 2000 PRF	6-1/1	A1DOGEFPRF20P/*
+30° +80°	DOGE ISOLA SVT FISSA 1000 BM	3-1/1	A1DOGEFBM10/*
	DOGE ISOLA SVT FISSA 1400 BM	4-1/1	A1DOGEFBM14/*
	DOGE ISOLA SVT FISSA 1400 BM 3F	4-1/1	A1DOGEFBM143F/*
	DOGE ISOLA SVT FISSA 2000 BM	6-1/1	A1DOGEFBM20/*
	DOGE ISOLA SVT FISSA 2000 BM 3F	6-1/1	A1DOGEFBM203F/*

0° +4°	DOGE ISOLA SVT FISSA 1000 QPRF	3-1/1	A1DOGEFQPRF10P/*
	DOGE ISOLA SVT FISSA 1400 QPRF	4-1/1	A1DOGEFQPRF14P/*
	DOGE ISOLA SVT FISSA 2000 QPRF	6-1/1	A1DOGEFQPRF20P/*
+30° +80°	DOGE ISOLA SVT FISSA 1000 QPC	3-1/1	A1DOGEFQPC10/*
	DOGE ISOLA SVT FISSA 1400 QPC	4-1/1	A1DOGEFQPC14/*
	DOGE ISOLA SVT FISSA 2000 Q3PC	6-1/1	A1DOGEFQPC20/*
0° +4°	DOGE ISOLA SVT FISSA 1000 QNE	3-1/1	A1DOGEFQNE10/*
	DOGE ISOLA SVT FISSA 1400 QNE	4-1/1	A1DOGEFQNE14/*
	DOGE ISOLA SVT FISSA 2000 QNE	6-1/1	A1DOGEFQNE20/*



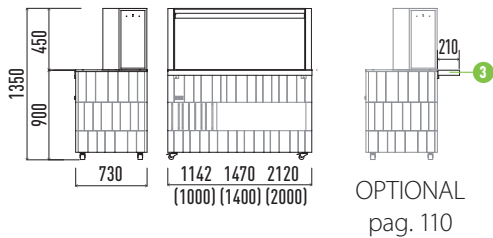
# DOGE Servito

- Struttura in legno
- Top in agglomerato di quarzo ad alta purezza
- Vasche in acciaio inox AISI 304 o piani in quarzo o ceramic glass
- Vetrina in cristallo temperato infrangibile
- Controllo digitale della temperatura in vasca
- Ruote piroettanti
- Colori disponibili: rovere chiaro, wengè

- Wooden structure
- High-quality quartz-resin agglomerate tops
- Wells in AISI 304 stainless steel or quartz-resin agglomerate refrigerating tops or ceramic glass
- Shatterproof tempered glass display cabinet
- Digital control of well temperature
- Swivel wheels
- Colours available: pale oak, wengè

- Structure en bois
- Plan en agglomérat de quartz extra pur
- Cuves en acier inox AISI 304 ou plans froid en agglomérat ou ceramic glass
- Vitrage en verre trempé incassable
- Contrôle digital de la température dans la cuve
- Roulettes pivotantes
- Coloris disponibles: chêne clair, wengé

A1DOGESBM20/C




Top Quarzo  
Quartz-resin Top  
(QPC)



Technical Data  
pag. 180

+2° +7° 	DOGE SERVITO 1000 RF		A1DOGESRF10P/*
	DOGE SERVITO 1400 RF		A1DOGESRF14P/*
	DOGE SERVITO 2000 RF		A1DOGESRF20P/*
0° +3° 	DOGE SERVITO 1000 RF VT		A1DOGESVTRF10P/*
	DOGE SERVITO 1400 RF VT		A1DOGESVTRF14P/*
	DOGE SERVITO 2000 RF VT		A1DOGESVTRF20P/*
0° +4° 	DOGE SERVITO 1000 PRF		A1DOGESPRF10P/*
	DOGE SERVITO 1400 PRF		A1DOGESPRF14P/*
	DOGE SERVITO 2000 PRF		A1DOGESPRF20P/*
+30° +80° 	DOGE SERVITO 1000 BM		A1DOGESBM10/*
	DOGE SERVITO 1400 BM		A1DOGESBM14/*
	DOGE SERVITO 1400 BM 3F		A1DOGESBM143F/*
	DOGE SERVITO 2000 BM		A1DOGESBM20/*
	DOGE SERVITO 2000 BM 3F		A1DOGESBM203F/*



Top Quarzo  
Quartz-resin Top  
(QPRF, QNE)

T.A. 25°C - U.R. 60%

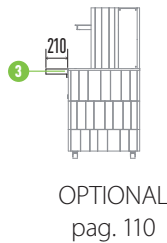
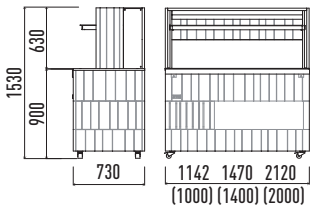
0° +4° 	DOGE SERVITO 1000 QPRF		A1DOGESQPRF10P/*
	DOGE SERVITO 1400 QPRF		A1DOGESQPRF14P/*
	DOGE SERVITO 2000 QPRF		A1DOGESQPRF20P/*
+30° +80° 	DOGE SERVITO 1000 QPC		A1DOGESQPC10/*
	DOGE SERVITO 1400 QPC		A1DOGESQPC14/*
	DOGE SERVITO 2000 QPC		A1DOGESQPC20/*
	DOGE SERVITO 1000 QNE		A1DOGESQNE10/*
	DOGE SERVITO 1400 QNE		A1DOGESQNE14/*
	DOGE SERVITO 2000 QNE		A1DOGESQNE20/*

A1DOGEWRF20P/W



- Struttura in legno
  - Top in agglomerato di quarzo ad alta purezza
  - Vasche in acciaio inox AISI 304 o piani in quarzo o ceramic glass
  - Vetri in cristallo temperato
  - Controllo digitale della temperatura in vasca
  - Ruote piroettanti
  - Salita/discesa calotta one-touch
  - Colori disponibili: rovere chiaro, wengè
- Wooden structure
  - High-quality quartz-resin agglomerate tops
  - Wells in AISI 304 stainless steel or quartz-resin agglomerate refrigerating tops or ceramic glass
  - Tempered crystal glass
  - Digital control of well temperature
  - Swivel wheels
  - One-touch lid raising and lowering system
  - Colours available: pale oak, wengè
- Structure en bois
  - Plan en agglomérat de quartz extra pur
  - Cuves en acier inox AISI 304 ou plans froid en agglomérat ou ceramic glass
  - Vitrage en verre trempé
  - Contrôle digital de la température dans la cuve
  - Roulettes pivotantes
  - Calotte one-touch à coulisse verticale
  - Coloris disponibles: chêne clair, wengé

Food Service




Top Quarzo  
Quartz-resin Top  
(QPC)



Technical Data  
pag. 180

+2° +7°	DOGE WALL 1000 RF	3-1/1	A1DOGEWRF10P/*
	DOGE WALL 1400 RF	4-1/1	A1DOGEWRF14P/*
	DOGE WALL 2000 RF	6-1/1	A1DOGEWRF20P/*
0° +3°	DOGE WALL 1000 RF VT	3-1/1	A1DOGEWVTRF10P/*
	DOGE WALL 1400 RF VT	4-1/1	A1DOGEWVTRF14P/*
	DOGE WALL 2000 RF VT	6-1/1	A1DOGEWVTRF20P/*
0° +4°	DOGE WALL 1000 PRF	3-1/1	A1DOGEWPRF10P/*
	DOGE WALL 1400 PRF	4-1/1	A1DOGEWPRF14P/*
	DOGE WALL 2000 PRF	6-1/1	A1DOGEWPRF20P/*
+30° +80°	DOGE WALL 1000 BM	3-1/1	A1DOGEWBM10/*
	DOGE WALL 1400 BM	4-1/1	A1DOGEWBM14/*
	DOGE WALL 1400 BM 3F	4-1/1	A1DOGEWBM143F/*
	DOGE WALL 2000 BM	6-1/1	A1DOGEWBM20/*
	DOGE WALL 2000 BM 3F	6-1/1	A1DOGEWBM203F/*



Top Quarzo  
Quartz-resin Top  
(QPRF, QNE)

T.A. 25°C - U.R. 60%

0° +4°	DOGE WALL 1000 QPRF	3-1/1	A1DOGEWQPRF10P/*
	DOGE WALL 1400 QPRF	4-1/1	A1DOGEWQPRF14P/*
	DOGE WALL 2000 QPRF	6-1/1	A1DOGEWQPRF20P/*
+30° +80°	DOGE WALL 1000 QPC	3-1/1	A1DOGEWQPC10/*
	DOGE WALL 1400 QPC	4-1/1	A1DOGEWQPC14/*
	DOGE WALL 2000 QPC	6-1/1	A1DOGEWQPC20/*
0° +4°	DOGE WALL 1000 QNE	3-1/1	A1DOGEWQNE10/*
	DOGE WALL 1400 QNE	4-1/1	A1DOGEWQNE14/*
	DOGE WALL 2000 QNE	6-1/1	A1DOGEWQNE20/*

# DOGE Isola Quadra



- Struttura in legno
- Top in agglomerato di quarzo ad alta purezza
- Vasche in acciaio inox AISI 304
- Vetri in cristallo temperato
- Controllo digitale della temperatura in vasca
- Ruote piroettanti
- Salita/discesa calotta one-touch
- Colori disponibili: rovere chiaro, wengè

- Wooden structure
- High-quality quartz-resin agglomerate tops
- Wells in stainless steel AISI 304
- Tempered crystal glass
- Digital control of well temperature
- Swivel wheels
- One-touch lid raising and lowering system
- Colours available: pale oak, wengè

- Structure en bois
- Plan en agglomérat de quartz extra pur
- Cuves en acier inox AISI 304
- Vitrage en verre trempé
- Contrôle digital de la température dans la cuve
- Roulettes pivotantes
- Calotte one-touch à coulisse verticale
- Coloris disponibles: chêne clair, wengé

Technical Data



pag. 182

T.A. 25°C - U.R. 60%



DOGE ISOLA QUADRA RF VT



A1DOGEIQVTRFP/\*



DOGE ISOLA QUADRA BM

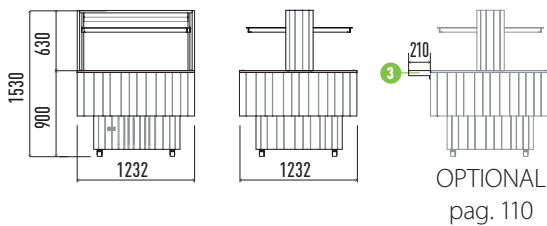


A1DOGEIQBM/\*

DOGE ISOLA QUADRA BM 3F



A1DOGEIQBM3F/\*



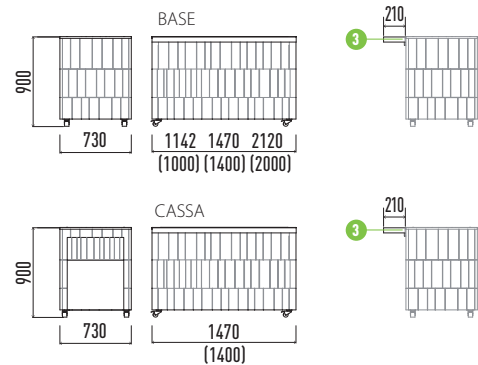




Technical Data  
pag. 182

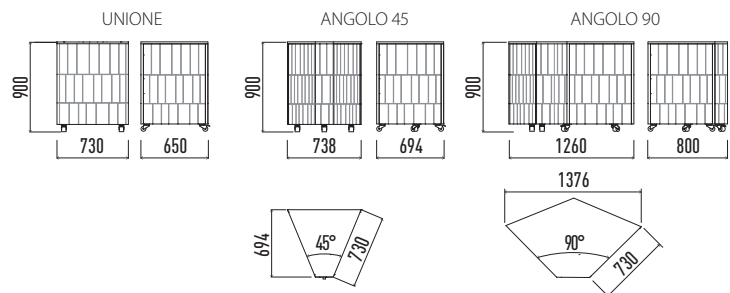
Top Laminato HPL  
HPL Laminated Top  
Plan stratifié HPL

DOGE BASE 1000 NE	A1DOGEBAS10/*
DOGE BASE 1400 NE	A1DOGEBAS14/*
DOGE BASE 2000 NE	A1DOGEBAS20/*
DOGE ELEMENTO ANGOLO 45 NE	A1DOGEELE45/*
DOGE ELEMENTO ANGOLO 90 NE	A1DOGEELE90/*
DOGE ELEMENTO UNIONE 650 NE	A1DOGEELEA/*
DOGE CASSA 1400 NE	A1DOGECA14/*



Top Quarzo  
Quartz-resin Top  
Plan Quartz

DOGE BASE 1000 QNE	A1DOGEBASQ10/*
DOGE BASE 1400 QNE	A1DOGEBASQ14/*
DOGE BASE 2000 QNE	A1DOGEBASQ20/*
DOGE ELEMENTO ANGOLO 45 QNE	A1DOGEELEQ45/*
DOGE ELEMENTO ANGOLO 90 QNE	A1DOGEELEQ90/*
DOGE ELEMENTO UNIONE 650 QNE	A1DOGEELEQA/*
DOGE CASSA 1400 QNE	A1DOGECAQ14/*



OPTIONAL  
pag. 110

# DOGE Optional



**1** Vano a giorno / passante  
Open compartment / pass through  
Compartment à claire-voie / passe-plat

**2** Cassetto  
Drawer kit  
Tiroir

<b>1</b>	Vano a giorno / passante - Open compartment / pass through	3-1/1	OPT68001
	Vano a giorno / passante - Open compartment / pass through	4-1/1	OPT68002
	Vano a giorno / passante - Open compartment / pass through	6-1/1	OPT68003
<b>2</b>	Cassetto 1000 (1 pz.) - Drawer kit 1000 (1 pcs.)	3-1/1	GA6821*004
	Cassetto 1400 (1 pz.) - Drawer kit 1400 (1 pcs.)	4-1/1	GA6821*005
	Cassetto 2000 (2 pz.) - Drawer kit 2000 (2 pcs.)	6-1/1	GA6821*006
<b>3</b>	Piano perimetrale 650 - Perimetral shelf 650		GA6843*041
	Piano perimetrale 1000 - Perimetral shelf 1000	3-1/1	GA6843*029
	Piano perimetrale 1400 - Perimetral shelf 1400	4-1/1	GA6843*030
	Piano perimetrale 2000 - Perimetral shelf 2000	6-1/1	GA6843*031
	Piano perimetrale lato corto 730 - Perimetral shelf short side 730		GA6843*033
	Piano perimetrale DOGE ISOLA QUADRA - Perimetral shelf DOGE ISOLA QUADRA		GA6843*040
<b>4</b>	Piano perimetrale in agglomerato 1000 - Quartz-resin agglomerate perimetral shelf 1000	3-1/1	GA6843*043
	Piano perimetrale in agglomerato 1400 - Quartz-resin agglomerate perimetral shelf 1400	4-1/1	GA6843*044
	Piano perimetrale in agglomerato 2000 - Quartz-resin agglomerate perimetral shelf 2000	6-1/1	GA6843*045
	Piano perimetrale lato corto in agglomerato 730 - Quartz-resin agglomerate perimetral shelf short side 730		GA6843*046
<b>5</b>	Cornice inox bordo vasca 1000 - Stainless steel top frame 1000	3-1/1	OPT68021
	Cornice inox bordo vasca 1400 - Stainless steel top frame 1400	4-1/1	OPT68022
	Cornice inox bordo vasca 2000 - Stainless steel top frame 2000	6-1/1	OPT68023
	Cornice inox bordo vasca - Stainless steel top frame	ISOLA QUADRA	OPT68024
	Colori RAL - RAL colour		OPT68029
	Opzione 230V/60 Hz - 230V/60 Hz request		OPT68030
	Opzione 115V/60 Hz - 115V/60 Hz request		OPT68031
	Kit riempimento automatico acqua (SOLO BM) - Filling automatic water kit (ONLY BM)		GA10250012
<b>6</b>	Fondo rialzato - False bottom	h.100	AC5515X011
	Fondo rialzato - False bottom	h.150	AC5515X020
<b>7</b>	Controvasca - Countertank	1000	M212150021
	Controvasca - Countertank	1470	ACCNTVSC14
	Controvasca - Countertank	2000	ACCNTVSC20
<b>8</b>	VASCA - WELL "FISH" INOX AISI 316	1000 1470	OPT68036
	acciaio inox per ambienti salini - stainless steel for saline environments - acier inoxydable adapté aux environnements salins	2000	



- 3** Piano perimetrale  
Perimetral shelf  
Répos plat



- 4** Piano perimetrale in agglomerato  
Perimetral shelf quartz-resin agglomerate  
Répos plat en aggloméré



- 5** Cornice inox bordo vasca  
Stainless steel top frame  
Cadre inox bord de cuve







[www.enofrigo.it](http://www.enofrigo.it)

ENOFRIGO S.p.A.  
I - 35010 BORGORICCO (PD)  
Via dell'Industria, 9/a  
Tel. +39 049 5798041  
Fax +39 049 5798806  
[info@enofrigo.com](mailto:info@enofrigo.com)  
[www.enofrigo.com](http://www.enofrigo.com)

INFORMAZIONI COMMERCIALI  
SALES INFORMATION  
[vendite@enofrigo.com](mailto:vendite@enofrigo.com)  
Tel. +39 049 5798041

